

 **SAENU**

새누라커 세대보관함

STORAGE LOCKER

SAENU Locker 세대 보관함

아파트 수납공간의 부족한 상황을 해소하고
입주민의 라이프 스타일에 따라 다양한 물품을 정리 및 보관을 통한 공간효율 극대화



수납공간 부족 해소

아파트 발코니 확장에 따른 실내 공간 부족 해결



레저생활 증가로 인한 용품 증가

레저생활 증가에 따른 장비 및 계절 용품 보관



세대 공간의 확장 지원

세대 내 알파룸 등 유휴공간 확장



세대 창고 활용

자주 사용하지 않는 물품 및 장기보관 용품 창고 활용

02 제품 소개

도어 소재 아연메쉬 또는 EGI PL

프레임 소재 아연 파이프, 아연 메쉬 제작 후 지정색 도색

도어락 디지털 번호키, 입주자카드와 연동 / 기계식 잠금장치(열쇠 / 비밀번호)

COLOR SAMPLE



LIGHT TYPE

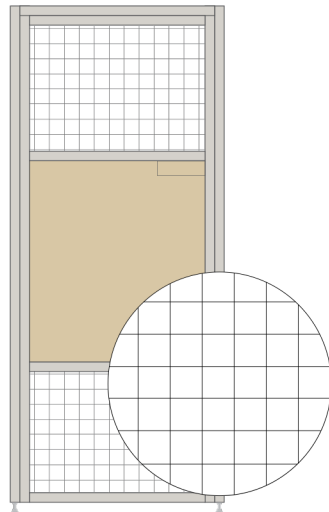


DEEP TYPE

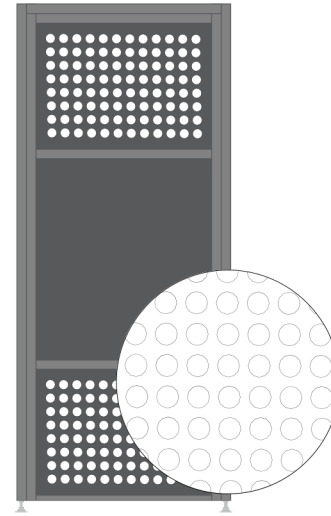


MIX TYPE

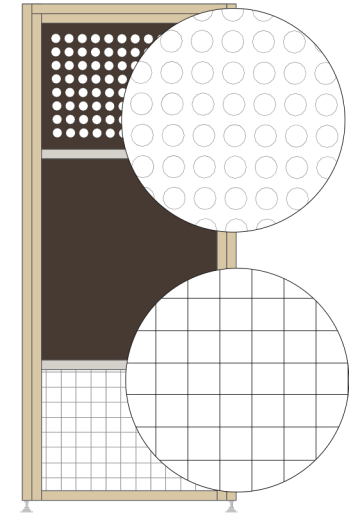
PANNEL DESIGN OPTION



MESH
TYPE



NCT타공
TYPE



MESH+타공 MIX
TYPE

새누라커 전용 비밀번호 RFID 전자키

새누라커 전용 잠금장치로 기능성/ 보안성/ 내구성이 매우 우수한 검증된 제품입니다.



01

보안

강제 해제 비상경보 기능

02

방전경고

건전지 전압 부족 시 LED 점멸

03

인증방식

비밀번호, 입주자카드(RFID카드)

04

비상충전

방전시 9V 건전지를 이용 비상 충전

새누라커 전용 기계식 잠금장치

초정밀 금형 프레스 기술과 도금 기술로 높은 보안과 품질을 제공합니다.




열쇠식 기본키

- 열쇠를 사용하는 기본 잠금장치로 세대별 분출된 키를 활용하여 사용
- 키 분실 시 잠금장치 케이스 교체 없이 마스터키를 이용한 솔리드(키뭉치 & 키) 분리 후 교체



비밀번호식 기본키


- 다이얼 비밀번호를 설정하여 편리하게 사용 가능하며 열쇠 분실 문제가 없음
- 비밀번호 분실 시 별도의 마스터키로 오픈



일반형

기본형으로
한세대용으로 적합

Size
W1000 X H2000 X D1000mm



확장형

일반형에 내부공간을
확장한 제품

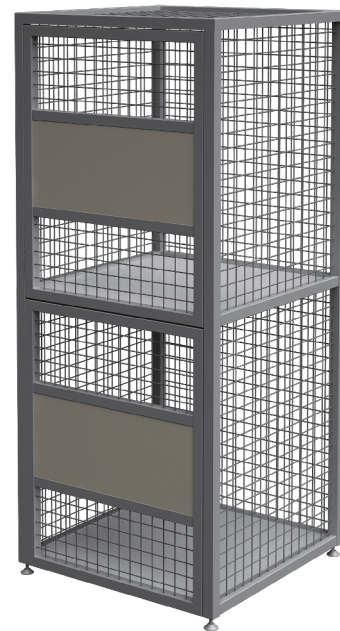
Size
W1500 X H2000 X D1000mm



양문형

양문으로 개방되어
부피가 큰 물건 수납에 편리

Size
W1800 X H2000 X D1000mm




다단형

한열에 2도어로
오피스텔에 적합

Size
W800 X H1000 X D1000mm

05 설치 예시





HDC 현대산업개발

코오롱글로벌(주)

POSCO

SK 건설



IDL E&C

대우건설

현대엔지니어링



HOBAN

금호건설

대 방 건 설

GS 건설

한신공영(주)

S쌍용건설

서희건설

DOOSAN 두산건설

계룡건설

RAON 라온건설

 **SAENU**

감사합니다.

Thank you